

Leitfaden zur Nutzung der Ticketcodes für die Stage | Set | Scenery 2017

Sehr geehrte Kunden,

mit unserer E-Mail haben Sie eine URL und einen 16-stelligen Code erhalten. Damit können Sie Ihr Fachbesucher- oder Ausstellerausweis am eigenen PC ausdrucken. Ihr Vorteil: Sie vermeiden unnötige Wartezeiten an der Besucherregistrierung vor Ort.

1. Verfahren Sie bitte wie folgt: rufen Sie die URL **www.stage-voucher.com** (bitte nutzen sie den Firefox-Browser) auf und geben Sie in dem Feld „Gutscheincode“ Ihren 16-stelligen Code ein.

Lösen Sie mehrere Codes ein, klicken Sie bitte auf „Gutscheincode hinzufügen“ um weitere Codes einzulösen. Dann klicken Sie bitte auf „Fortfahren“. Bitte beachten Sie, dass es ein Zeitlimit von 15 Minuten für diese Transaktion gibt.

The Leading Company for Stage Brakes
mayr® your reliable partner
Never compromise on safety

Visit us: Hall 21 Booth 315

Warenkorb Mein Konto | de en

Gutschein

Haben Sie einen Gutschein-Code? Geben Sie Ihren e-Gutscheincode bitte unten ein.

Gutscheincode

+ Einen weiteren Gutscheincode hinzufügen

Fortfahren

Jetzt kaufen

Warenkorb

1 Ticket
Warenkorb bearbeiten

0.00 EUR

Allgemeine Informationen

- Allgemeine Bedingungen
- FAQ
- Kontakt aufnehmen

2. Melden Sie sich jetzt im Onlineshop an. Wenn Sie noch kein Kundenkonto besitzen, klicken Sie auf „Ein Konto erstellen“. Sie können sich auch mit ihrem Facebook-Account anmelden. Wenn Sie schon ein Konto haben, gehen Sie jetzt bitte zum Punkt 4.

The Leading Company for Stage Brakes
mayr® your reliable partner
Never compromise on safety

Visit us: Hall 21 Booth 315

Warenkorb Mein Konto | de en

Anmeldung

Bitte loggen Sie sich ein oder erstellen Sie ein neues Konto um Ihre Bestellung abzuschliessen.

Sie haben bereits ein Konto?

Anmelden mit Facebook

oder

E-Mail-Adresse

Passwort

Angemeldet bleiben

Fortfahren

Sie sind noch nicht registriert?

Erstellen Sie Ihr Messe Berlin Kundenkonto.

- Sie haben jeder Zeit einen sicheren Zugriff auf Ihre Tickets
- Sie können Ihr p@h Ticket ausdrucken oder auf Ihrem Smartphone öffnen
- Sie können den Status aller Ihrer Messe Berlin Buchungen einsehen
- Sie können Ihre MwSt konforme Rechnung ausdrucken

Ein Konto erstellen

Passwort vergessen?

Warenkorb

1 Ticket
Warenkorb bearbeiten

0.00 EUR

Jetzt kaufen


Limitierter Zugang

Sie haben **14 Minuten** um ihre Bestellung abzuschliessen.

3. Sie können jetzt ein Konto erstellen. Geben Sie einfach Ihre Emailadresse, Ihr Passwort und Ihre persönliche Daten ein.


Registrieren

Sie können sich anmelden indem Sie einen Facebook Account verwenden.

 **Meinen Facebook Account verwenden**

oder

Sie können auch Ihre Daten angeben um einen neuen Account zu erstellen.

 **Bestätigung**
* Obligatorische Felder

Anmeldung

Ihre E-Mail-Adresse dient als Login um Zugriff auf Ihr Konto zu erhalten. Sie dient aber auch dazu Sie über die Fortschritte Ihrer Bestellungen zu informieren.

E-Mail-Adresse (Login) *

E-Mail-Adresse bestätigen *

Passwort

Ihr Passwort muss mindestens 8 Zeichen und davon mindestens 2 Zahlen enthalten. Beispiel: abcdef12

Passwort *

Passwort bestätigen *

Persönliche Angaben

Anrede * Frau Herr

Vorname *

Nachname *

Sprache

Sie können zwischen privatem und Firmenkonto wählen, Ihre Adresse eingeben und Newsletter bestellen. Geben Sie dann den im Bild dargestellten Überprüfungs-Code ein und klicken Sie auf „Konto erstellen“.

Art des Kontos

Bitte wählen Sie, ob Sie dieses Konto für Bestellungen in Ihrem Namen (privates Konto) oder im Namen Ihrer Organisation (Firma) verwenden möchten.

Privates Konto
 Firmen Konto

Ihre Hauptadresse

Die Adresse wird Ihrem Kundenkonto als Rechnungs- und Liefer-Adresse hinterlegt.

Adresse *

Postleitzahl, Ort *

Land *

Informationen erhalten

Wir nutzen Ihre persönlichen Daten nur mit ihrem Einverständnis.

Ich akzeptiere **Ich lehne ab**

Ich möchte gerne alle Neuigkeiten (Verkaufskündigungen, neue Produkte etc.) und Hinweise auf Veranstaltungen per E-Mail erhalten. *

Verifikations-Code

Geben Sie die Zeichen ein die Sie in diesem Bild sehen.

Überprüfungs-Code * 

 **Neuen Code bekommen**

 **Bestätigung**
* Obligatorische Felder

 **Abbrechen** **Konto erstellen**

4. Sie können jetzt den Inhalt ihres Warenkorbes überprüfen...

1. Zusammenfassung 2. Zahlung 3. Bestellbestätigung


Zusammenfassung des Auftrags

Bevor Sie zur Zahlung gehen, überprüfen Sie bitte den Inhalt Ihrer Bestellung, die Lieferinformationen und bestätigen Sie, dass Sie unsere Verkaufsbedingungen gelesen haben und akzeptieren.

VIP - Tageskarte
STAGE|SET|SCENERY 20.- 22. JUNI 2017
Messegelände

Das Ticket ist für die Dauer der Messe gültig.

Tarif	Anzahl	Einzelpreis	Zwischensumme
Normalpreis Tag Ehre Code	1	0.00 EUR	0.00 EUR

 **Löschen** **Zwischentotal = 0.00 EUR**

Betrag der Bestellung = 0.00 EUR

... sowie Ihre Adresse und die Art der Zustellung. Bitte bestätigen Sie, dass Sie die allgemeinen Geschäftsbedingungen gelesen und akzeptiert haben und klicken Sie auf "Bestellung abschließen".

Art der Zustellung



Art der Zustellung e-Ticket
Lieferfrist Sofort
Kundenkonto

Zustellgebühr = 0.00 EUR

Zahlung


Rechnungsadresse

Bitte wählen Sie eine Rechnungsadresse

 **Adresse bearbeiten**
 **Neue Adresse hinzufügen**

Gesamttotal = 0.00 EUR

Ich habe die AGB gelesen und akzeptiere diese.

 **Bestellung löschen** **Bestellung abschließen**

Bitte beachten Sie, sobald Sie auf „Bestellung abschließen“ klicken, wird der Code unwiderruflich eingelöst. Er kann nicht wieder verwendet werden.

5. Notieren Sie sich bitte die Referenznummer für eventuelle Rückfragen. Klicken Sie bitte auf "Bestellung verfolgen"

Auftragsbestätigung

Vielen Dank für Ihr Vertrauen!

Ihr Auftrag wurde erfolgreich mit der Dossiernummer **595479** als Referenz gespeichert und ist derzeit in Arbeit.

Ihre Buchung wird bearbeitet . .
 Sie sind fast fertig! Nach dem Abschluss Ihrer Buchung müssen Sie Ihre Tickets noch ausdrucken oder auf Ihr Mobiltelefon laden.

Zu den Tickets

6. Personalisieren Sie nun Ihre Tickets. Klicken Sie auf "Ticket ausdrucken" oder „auf Smartphone öffnen“, je nachdem, ob Sie eine gedruckte Variante oder ein Ticket auf ihrem mobilen Endgerät speichern wollen. Geben Sie Ihre Daten ein, klicken Sie dann auf „Speichern und fortfahren“. Sie können jetzt Ihre Ausweise herunterladen und ausdrucken und die Rechnung wird Ihnen per Email zugeschickt.

VIP - Tageskarte Teilen

STAGE|SET|SCENERY 20.- 22. JUNI 2017
 Messegelände
 Messedamm 22, 14055 BERLIN, Deutschland

Auf Plan anzeigen

Das Ticket ist für die Dauer der Messe gültig.

Tarif	Anzahl	Einzelpreis	Zwischensumme
Normalpreis Tag Ehre Code	1	0.00 EUR	0.00 EUR

Ticket ausdrucken

Auf Smartphone öffnen

Noch nicht gedruckt

Begünstigter obligatorisch * Wir bitten Sie den Namen des Anspruchsberechtigten des Billetts anzugeben. Es findet eine Identitätskontrolle statt und nur Tickets mit dem Namen des Tickethalters werden akzeptiert.

Anrede *

Titel

Vorname *

Nachname *

Persönliche E-Mail des Ticketinhabers *

Firma / Organisation *

Aus welcher Branche sind Sie? *

Funktion *

Abteilung *

Strasse / Postfach *

PLZ *

Ort *

Land *

Ich möchte in das Stage Networking-Tool aufgenommen werden.

Möchten Sie den Newsletter der Stage|Set|Scenery erhalten?

Diese Werte wiederverwenden

*** Eingabe obligatorisch**

Speichern und fortfahren

Zwischentotal = 0.00 EUR

Lösen Sie mehrere Codes auf einmal ein, so müssen Sie jedes Ticket individuell personalisieren. Sie haben aber die Möglichkeit, bestimmte Angaben für alle Ausweise zu übernehmen, indem Sie ein Hacken im Kästchen bei „Diese Werte wiederverwenden“ setzen.

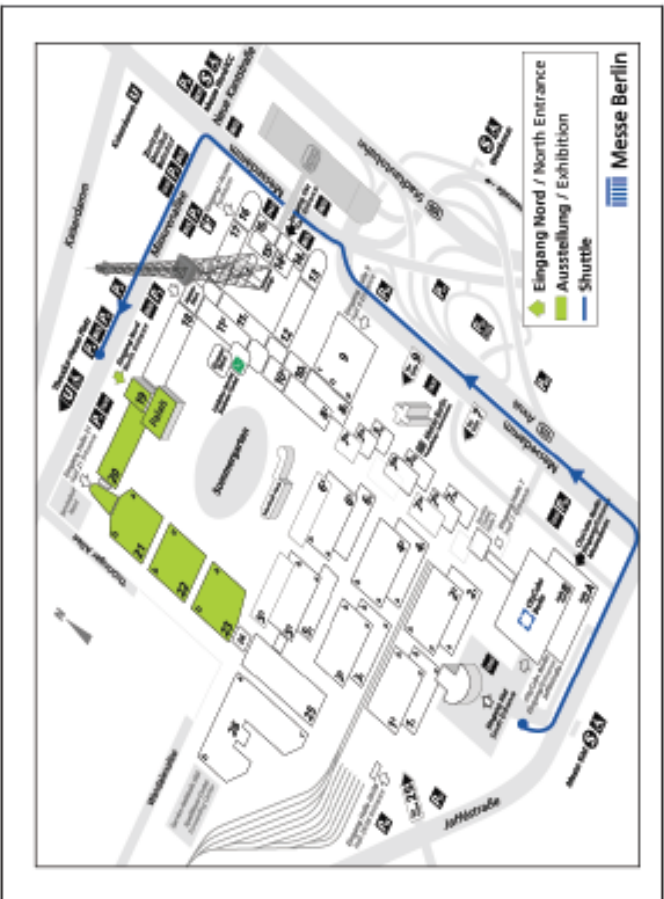
7. Bitte drucken Sie sich den Ausweis (DIN A4 Format) aus und gehen Sie am Tag Ihres Messebesuches direkt zur Einlasskontrolle.

Bitte beachten Sie dass die Tickets im unten abgebildetem Format nur als Papiausdruck am Einlass akzeptiert werden können.

		<p>stage set scenery</p> <p>Messe Berlin mayr® your reliable partner</p>
<p>20 - 22 June 2017 20 - 21 June 10 am - 6 pm 22 June 10 am - 5 pm</p>		
<p>Single admission</p>		<p>Max Tickettester Tickets Germany</p> <p>Trade Visitor 3448-7977-7322-2952-4078 VIP - day ticket</p> <p>Business card </p>

Caution: This is your personal and non transferable ticket. **Please always show it with a valid identification document.** Treat your ticket as you would with cash. Abusers will be prosecuted and their tickets will be revoked.

Achtung: Dies ist Ihr persönliches und nicht übertragbares Ticket. **Bitte weisen Sie es bei der Ticketkontrolle mit Ihrem gültigen amtlichen Ausweis unaufgefordert vor.** Bewahren Sie Ihr Ticket bitte wie Bargeld auf. Missbrauch wird strafrechtlich verfolgt und hat den Entzug des Tickets zur Folge.



stage | set | scenery

Internationale Fachmesse und Kongress, 20. - 22. Juni 2017
International Trade Show and Conference, June 20 - 22, 2017

Sehr geehrter Fachbesucher,
bitte nehmen Sie diesen Ausdruck mit zur Stage|Set|Scenery 2017. Oben rechts sehen Sie Ihren Namens-Badge, der gleichzeitig Ihre Eintrittskarte ist. Vor Ort erhalten Sie im Eingang Nord Clip und Hülle für Ihren Badge.

Auf dem Messegelände steht Ihnen ein Shuttle-Bus-Service vom Eingang Süd zum Eingang Nord zur Verfügung.

Das Team der Stage|Set|Scenery und ihr Partner die DTHG freuen sich auf Ihren Besuch.

Dear Trade Visitor,
Please bring this print-out with you to Stage|Set|Scenery 2017. Your name badge, which also serves as your entry ticket, is to be found on the top right hand corner of this print-out.

A badge holder will be made available to you on-site in the North Entrance.

On site you can use our Shuttle Bus Service from Entrance South to Entrance North.

The Stage|Set|Scenery team and its partner DTHG look forward to seeing you.

Messe Berlin GmbH · Messedamm 22 · 14055 Berlin · Germany
T +49 30 3038 2137 · F +49 30 3038 2089
www.stage-set-scenery.de · stage-set-scenery@messe-berlin.de

8. Sie haben auch die Möglichkeit, Ihren Ausweis auf Ihrem Smartphone, Tablet, Netbook oder Laptop zu speichern, um es am Einlass vorzuzeigen. Dazu loggen Sie sich auf Ihrem Gerät in den Ticketshop ein, klicken Sie auf „Mobile-Ticket öffnen“ und speichern Sie die Datei.

Bitte beachten Sie dass die Eintrittskarten im unten abgebildetem Format am Einlass nur vom Smartphone, Tablet, Netbook oder Notebook eingescannt werden können.

Capital Services Messe Berlin

Stage|Set|Scenery 20 - 22 June 2017

VIP - day ticket

Max Tickettester

20 - 22 June 2017

20-21 June | 10am-6pm

22 June | 10 am - 5 pm

stage | set | scenery



your reliable partner

FB

Single admission

3448-7977-7322-2952-4078



Do not print